



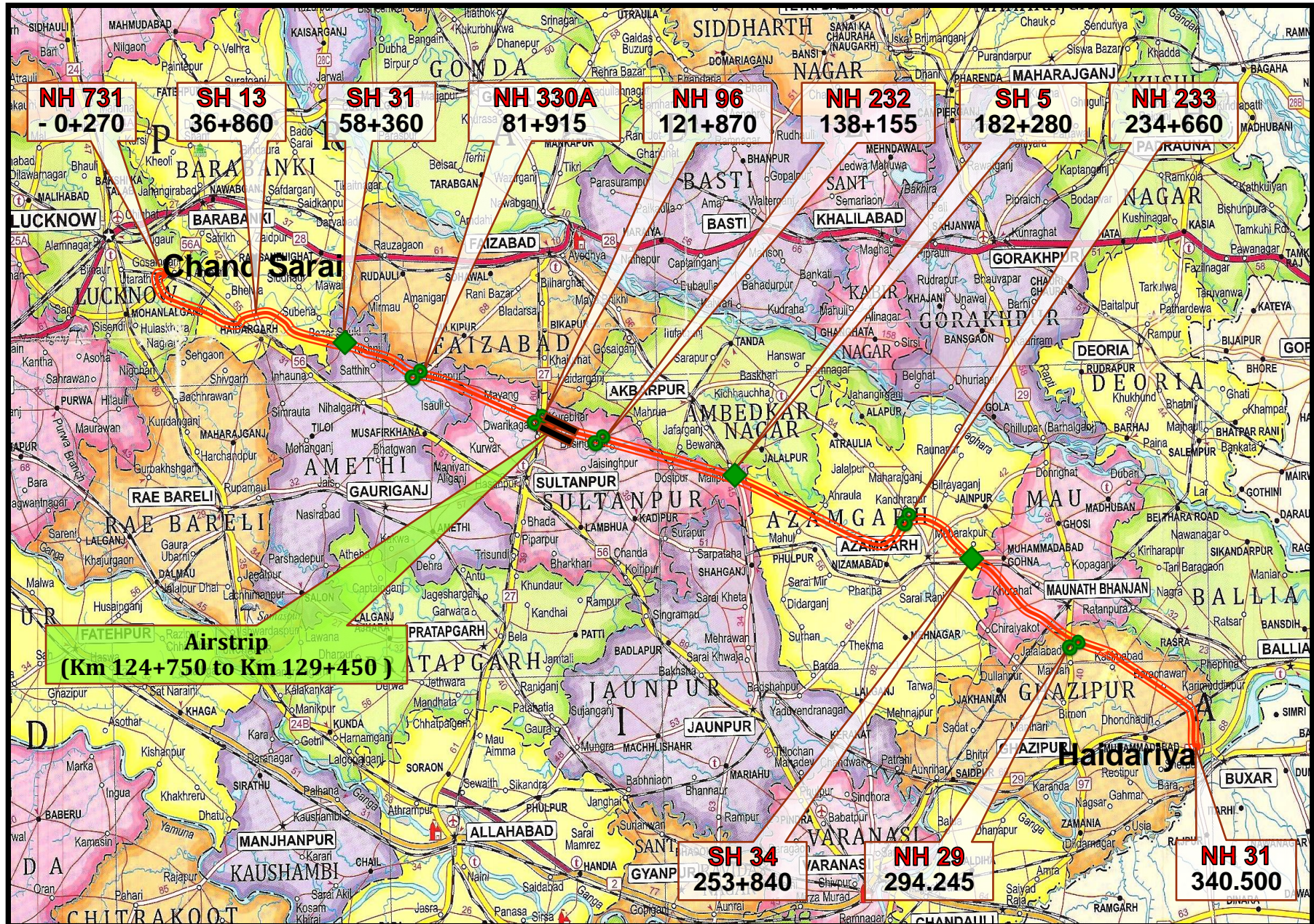
प्रोजेक्ट मानीटरिंग ग्रुप द्वारा शासन की
सर्वोच्च प्राथमिकताओं में चिन्हित परियोजनाओं
का अनुश्रवण
(पूर्वाचल एक्सप्रेसवे)

03 अगस्त, 2021

Index

स्लाइड का विवरण	स्लाइड	स्लाइड का विवरण	स्लाइड
मुख्य पृष्ठ	1	मुख्य कैरिजवे मे मिट्टी, सबग्रेड एवं जी0एस0बी0 की भौतिक प्रगति	14
कमणिका	2	मुख्य कैरिजवे मे डब्लू0एम0एम0, डी0बी0एम0 एवं बी0सी0 सतहों की प्रगति	15
पूर्वाचल एक्सप्रेसवे परियोजना का संरेखण	3	मुख्य कैरिजवे पर कलवर्टस की भौतिक प्रगति	16
परियोजना के मुख्य कैरिजवे के विभिन्न मर्दों को पूर्ण करने की लक्षित तिथियां	4	मुख्य कैरिजवे पर लघु सेतुओं की भौतिक प्रगति	17
परियोजना के अतिरिक्त मर्दों को पूर्ण करने की लक्षित तिथियां	5	मुख्य कैरिजवे पर अन्डरपासेज की भौतिक प्रगति	18
पूर्वाचल एक्सप्रेसवे परियोजनान्तर्गत क्रिटिकल एक्टिविटी संरेखण	6	मुख्य कैरिजवे कें दीर्घ सेतुओं की भौतिक प्रगति	19
परियोजना पूर्ण करने की समय सारिणी	7	मुख्य कैरिजवे कें आर0ओबी0 की भौतिक प्रगति	20
पूर्वाचल एक्सप्रेसवे परियोजना के पैकेजवार एवं माहवार लक्ष्य	8	मुख्य कैरिजवे के फ्लाइओवर्स की भौतिक प्रगति	21
पूर्वाचल एक्सप्रेसवे परियोजना के लक्ष्य एवं प्रगति	9	मुख्य कैरिजवे के फ्लाइओवर्स की भौतिक प्रगति	22
Packagewise Targets (Including COS) & Achievements (Upto November, 20) Chart	10	पूर्वाचल परियोजना हेतु वित्तीय व्यवस्था मासान्त मार्च 2021	23
परियोजना कें मुख्य कैरिजवे मे मिट्टी, सबग्रेड, जी0एस0बी0,डब्लूएमएम,डी0बी0एम0 एवं बिटुमिनस कांक्रीट कार्यों की भौतिक प्रगति चार्ट	11	परियोजना की अद्यतन वित्तीय प्रगति	24
परियोजना कें कलवर्ट, अन्डरपासेस एवं लघु सेतुओं की प्रगति चार्ट	12	परियोजना के फोटोग्राफ	-
परियोजना कें दीर्घ सेतुओं एवं रेलवे उपरगामी सेतुओं एवं फ्लाइओवर्स की भौतिक प्रगति चार्ट	13	धन्यवाद	25

Purvanchal Expressway



Lucknow - Barabanki - Amethi - Faizabad - Sultanpur - Ambedkar Nagar - Azamgarh - Mau - Ghazipur

Target Dates of Completion of Main Carriageway

PURVANCHAL EXPRESSWAY

THE TARGET FOR COMPLETION OF “MAIN CARRIAGEWAY” HAS BEEN Delayed Dure to COVID-19,2nd Wave and now rescheduled FOR 31/08/2021”

31 July 2021						
Sl.No	Description	Target Date of Completion	Scope	Unit	Upto Date Progress	% Progress w.r.t Scope
1	Earthwork in MCW	August,21	9,90,34,886	cum	9,87,61,864	99.72%
2	Subgrade	August,21	331.17	Km	331.06	99.97%
3	GSB	August,21	331.08	Km	330.50	99.82%
4	WMM	August,21	329.2785	Km	326.5035	99.16%
5	DBM	August,21	328.192	Km	324.6045	98.91%
6	BC	September,21	333	Km	268.78	80.72%
7	Box Culverts in MCW	July,21	525	nos	524	99.81%
8	Minor Bridges	July,21	114	nos	114	100.00%
9	PUP	March,21	87	nos	87	100.00%
10	LVUP	March,21	139	nos	139	100.00%
11	VUP	March,21	45	nos	45	100.00%
12	MJB	July,21	7	nos	7	100.00%
13	ROB	August,21	7	nos	4	96.12%
14	Flyover	August,21	22	nos	18	97.69%
15	RE Wall	August,21	451129	Sq.m	405888	89.97%

Target Dates of Completion of Other Works

PURVANCHAL EXPRESSWAY

THE TARGET FOR COMPLETION OF "Other Works" HAS BEEN SCHEDULED FOR October 31st, 2021"

Sl.No	Description	Target Date of Completion	Scope	Unit	31 July 2021	
					Upto Date Progress	% Progress w.r.t Scope
1	Earthwork in Service Road(S/R)	Sept,21	81,74,789	cum	68,96,781	84.37%
2	Subgrade	Sept,21	382.580	Km	246.810	64.51%
3	GSB	Sept,21	382.580	Km	212.863	55.64%
4	WMM	Sept,21	382.580	Km	166.169	43.43%
5	DBM	Sept,21	382.400	Km	137.102	35.85%
6	BC	Oct,21	382.770	Km	43.307	11.31%
7	Box Culverts in SR	Aug,21	536	nos	449	83.77%
8	Minor Bridges	Aug,21	122	nos	114	93.44%
9	Toll Plaza 16 Lane	Sept,21	5.00	nos	3.09	61.80%
10	Toll Plaza 8 Lane	Sept,21	4.00	nos	3.36	84.00%
11	Ramp Plaza	Sept,21	12	nos	1	8.33%
12	Road and Structure work of Interchange	Aug,21	23	nos	10	43.48%
13	Chutes on Embankment Slopes (Km)	Aug,21	662	Km	611	92.28%
14	KC Drains on Main Carriagway (Km)	July,21	663	Km	641	96.68%
15	Storm Water Drains	August,21	549	Km	386	70.28%
16	Road signs, markings, distance markers, safety devices, etc.	Aug,21	579	Km	186	32.13%
17	Fencing on both side of Expressway i/c boundary stones	Aug,21	686	Km	366	53.36%
18	Raised median including w beam crash barrier, median drain, plantation etc.	Aug,21	669	Km	663	99.16%
19	Metal Beam Crash Barrier	Aug,21	1,342	Km	1,152	85.85%
20	Median Plantation	Sept,21	334	Km	260	77.74%
21	Road Side Plantation	Aug.,21	2,81,061	nos	82,199	29.25%
22	Environmental mitigation measures	August,21	13	nos	9	69.23%
23	Providing Utility Crossing	July,21	167	nos	167	100.00%
24	Construction of Temporary diversion	Feb,21	161	nos	158	98.14%
25	Providing lighting on Major Bridges / minor Bridges / Underpasses/ Toll Plaza/ Ramp Plaza / Interchange / Slip Road	August,21	293	nos	155	52.90%
26	Providing high mast light on interchange / Toll Plaza / Slip Road	Aug,21	38	nos	11	28.95%
27	LandScaping	Sep.,21	16	nos	2	12.50%
28	Rain water harvesting structures	Aug.,21	1,114	nos	313	28.10%
29	Approach to wayside amenities & toilet block	Sept,21	17	nos	9	52.94%
30	Providing Ambulance	Sept.,21	8	nos	0	0.00%

Critical Structures in Purvanchal Expressway

SI No	Pkg No	Structure	Current Status	Target
1	2	3	4	5
1	Pkg-01	ROB Ch 001+070	Slab on RHS span has been cast. Approach road on RHS has also been constructed. Bow string girder for LHS span has been fabricated and its jacking up is in progress.	LHS Span slab will be cast by 15-08-2021 and the LHS approach road shall be complete by August end.
2	Pkg-01	ROB Ch 031+065	LHS slab has already been completed. Approach road on LHS has also been constructed. RHS span is ready for concreting.	RHS span slab shall be cast by 07.08.21 and its approach shall be completed by August end.
3	Pkg-05	ROB Ch 180+150	In LHS span, Slab has been cast. For RHS span, girder fabrication is complete. Reinforcement for RHS slab is being placed.	In RHS span slab casting is expected by 12-08-2021.
4	Pkg-05	Viaduct 198+965	LHS span completed. In RHS 2 slabs out of 4 have been cast.	In RHS one slab shall be cast on 06.08.21 and the 4th slab shall be cast on 20.08.21.

पूर्वाचल एक्सप्रेसवे परियोजना पूर्ण करने की समय सारिणी

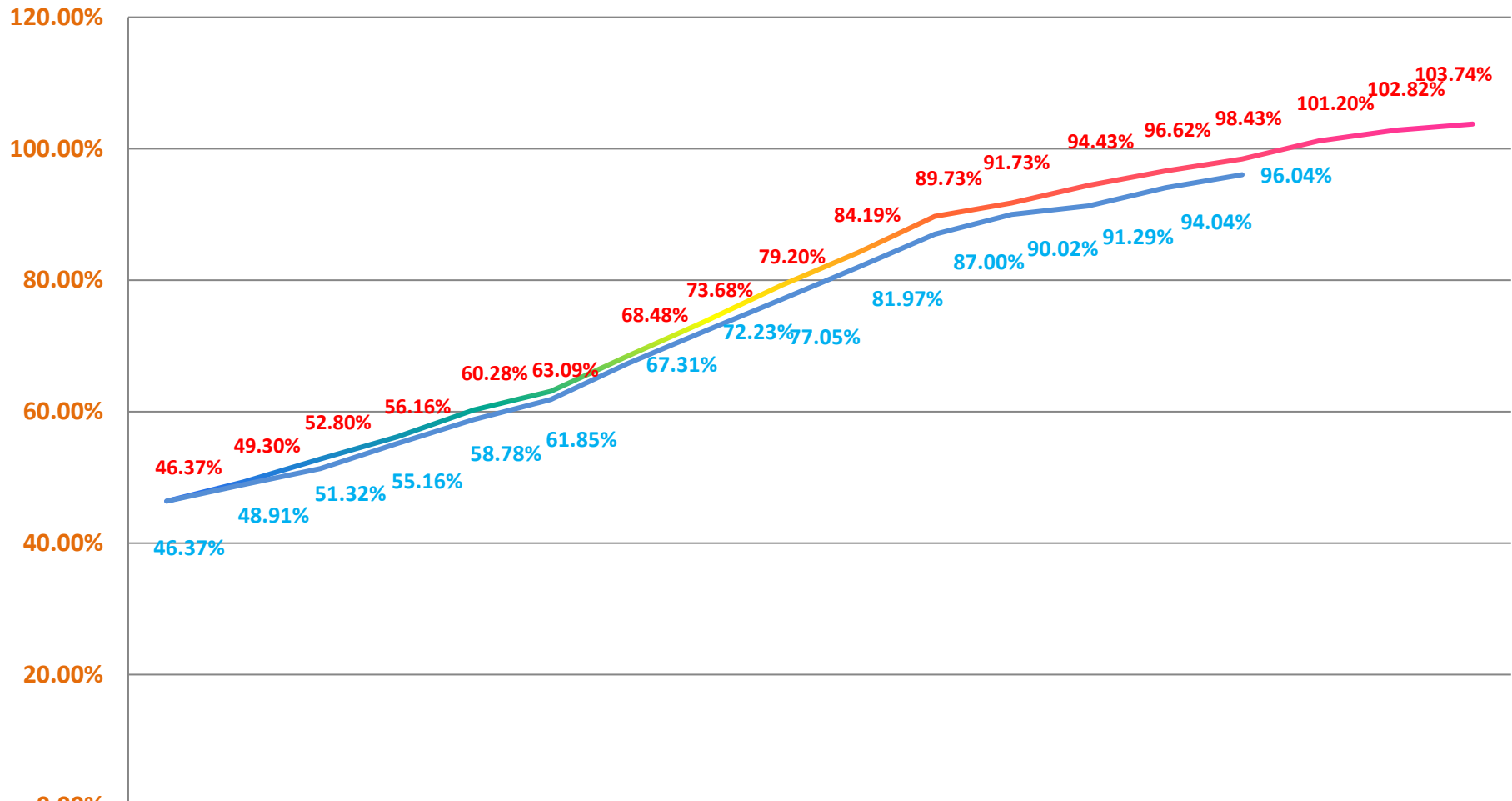
क्रम सं०	माइल स्टोन	अनुबन्ध के अनुसार वांछित प्रगति	अनुबन्ध में माइल स्टोन की निर्धारित अंतिम तिथि	माइल स्टोन प्राप्त होने की वास्तविक/सम्भावित तिथि	वास्तविक प्रगति/टिप्पणी
1	माइल स्टोन-1	10 प्रतिशत	16.06.2019 (पैकेज-2 से 8) 31.07.2019 (पैकेज-1)	16.06.2019 (पैकेज-2 से 8) 31.07.2019 (पैकेज-1)	सभी पैकेज में निर्धारित तिथि तक 10 प्रतिशत प्रगति के सापेक्ष 10.93 प्रतिशत की प्रगति पूर्ण हो गयी थी।
2	माइल स्टोन-2	35 प्रतिशत	11.05.2020 (पैकेज-2 से 8) 25.06.2020 (पैकेज-1)	(08 फरवरी को प्राप्त)	माइल स्टोन 02 हेतु निर्धारित तिथि तक वांछित 35 प्रतिशत प्रगति माह फरवरी,2020 में प्राप्त कर ली गयी थी।
3	माइल स्टोन-3	65 प्रतिशत	पैकेज-1 26-04-2021 पैकेज-2 से पैकेज-8 12-3-2021	पैकेज-1 15.03.2021 पैकेज-2 31.12.2020 पैकेज-3 12.10.2020 पैकेज-4 11.12.2020 पैकेज-5 31.11.2020 पैकेज-6 12.03.2021 पैकेज-7 08.03.2021 पैकेज-8 31.01.2021	नोट:-सभी पैकेजों के विकासकर्ताओं द्वारा भारत सरकार के सड़क एवं परिवहन मंत्रालय के आत्मनिर्भर भारत के अन्तर्गत निर्गत परिपत्र के क्रम में कोविड के कारण छः (6) माह की समयवृद्धि मांगी गयी है। वर्तमान में सभी पैकेजों पर तीन माह की अन्तिरिम समयवृद्धि प्रदान की गयी है।
4	माइल स्टोन-4	100 प्रतिशत	06 जनवरी, 2022	अक्टूबर,2021	परियोजना माह अक्टूबर 2021 में अनुबन्ध के अनुसार पूर्ण की जानी थी। कोविड महामारी के फलस्वरूप उत्तपन्न अवरोधों का निराकरण करते हुये प्रयास है कि परियोजना अनुबन्ध में इंगित तिथि अक्टूबर,2021 तक पूर्ण कर ली जाये।

PURVACHAL EXPRESSWAY- Monthwise Targets

PkgNo Target	Target- Oct,20 %	Target- Nov, 20 %	Target- Dec %	Target- Jan21 %	Target- Feb21 %	Target- March 21%	Target- April 21%	Target- May 21%	Target- June 21%	Target- July 21%	Target- Aug 21%	Target- Sept 21%	Target- Oct21 %
1	2	3	4	5	6	7	8	9	10	11	12	13	14
Pkg1	50.12	56.77	61.93	67.70	71.72	78.71	83.77	87.10	91.05	94.48	98.05	101.60	102.78
Pkg2	62.69	68.06	73.59	79.42	83.35	87.68	89.80	90.62	92.75	95.72	99.56	100.30	100.46
Pkg3	73.51	79.18	83.29	86.99	90.07	96.28	97.68	101.32	101.90	101.70	102.48	103.17	103.29
Pkg4	70.77	74.85	78.68	84.28	90.11	97.96	98.56	100.36	103.50	104.95	108.13	108.90	109.10
Pkg5	63.97	70.56	77.10	85.01	90.49	92.15	93.10	94.76	96.58	98.87	101.71	103.57	104.56
Pkg6	64.00	67.95	71.97	76.52	80.50	84.92	87.44	96.47	96.80	97.36	98.89	102.54	106.31
Pkg7	60.14	65.42	72.13	77.88	84.31	89.27	90.88	91.99	96.20	97.57	101.20	101.27	101.83
Pkg8	59.49	65.01	70.78	75.79	82.94	90.85	92.58	92.82	94.21	96.76	99.61	101.18	101.59
Overall	63.09	68.48	73.68	79.20	84.19	89.73	91.73	94.43	96.62	98.43	101.20	102.82	103.74

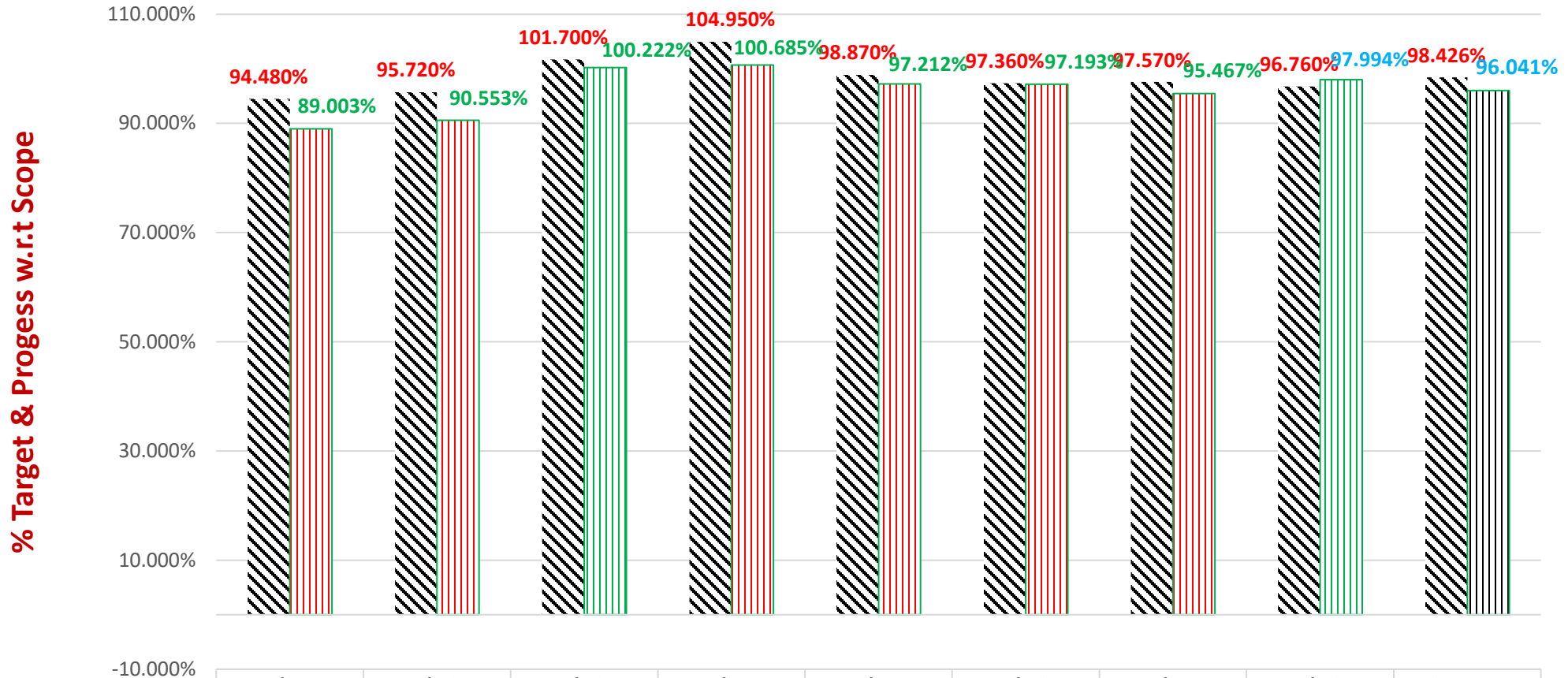
PURVANCHAL EXPRESSWAY- Total Targets & Achievement (Upto 31st July,2021)

% Target & Progress Against Total Project Scope



	May ,20	June ,20	July ,20	Aug ,20	Sept ,20	Oct ,20	Nov,20	Dec ,20	Jan,21	Feb,21	March, 21	April,2 1	May ,21	June ,21	July ,21	Aug ,21	Sept ,21	Oct ,21
Mod. Total Targets=	46.37%	49.30%	52.80%	56.16%	60.28%	63.09%	68.48%	73.68%	79.20%	84.19%	89.73%	91.73%	94.43%	96.62%	98.43%	101.20%	102.82%	103.74%
Total Progress=	46.37%	48.91%	51.32%	55.16%	58.78%	61.85%	67.31%	72.23%	77.05%	81.97%	87.00%	90.02%	91.29%	94.04%	96.04%			

Packagewise Targets (Including COS) & Achievements (July,21)

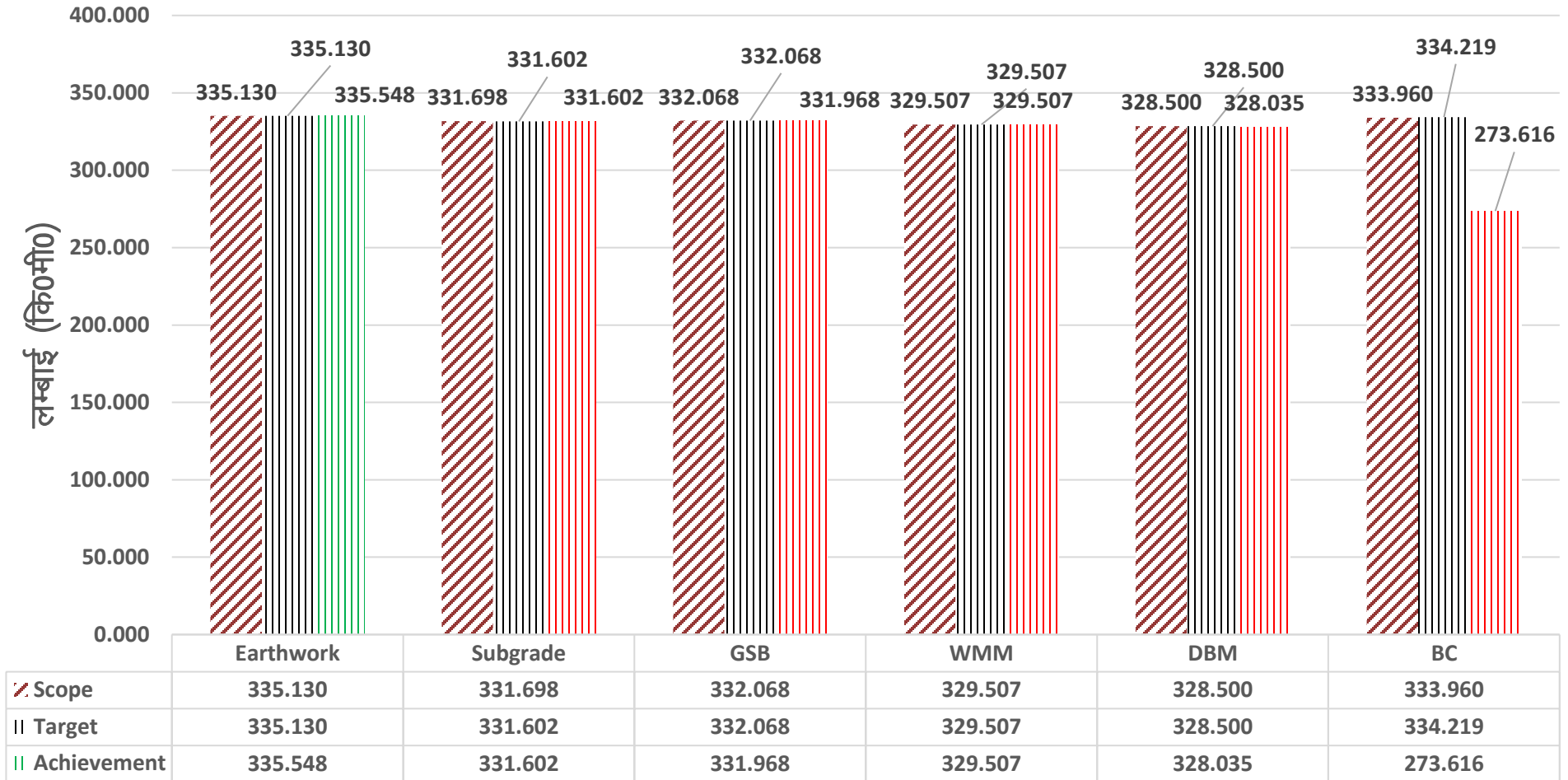


	Pkg1	Pkg2	Pkg3	Pkg4	Pkg5	Pkg6	Pkg7	Pkg8	OVERALL
July,21, Targets	94.480%	95.720%	101.700%	104.950%	98.870%	97.360%	97.570%	96.760%	98.426%
July'2021-Progress	89.003%	90.553%	100.222%	100.685%	97.212%	97.193%	95.467%	97.994%	96.041%

Package	Pkg 1	Pkg 2	Pkg 3	Pkg 4	Pkg 5	Pkg 6	Pkg 7	Pkg 8	Overall
Shortfall	-5.48%	-5.17%	-1.48%	-4.27%	-1.66%	-0.17%	-2.10%	1.23%	-2.39%

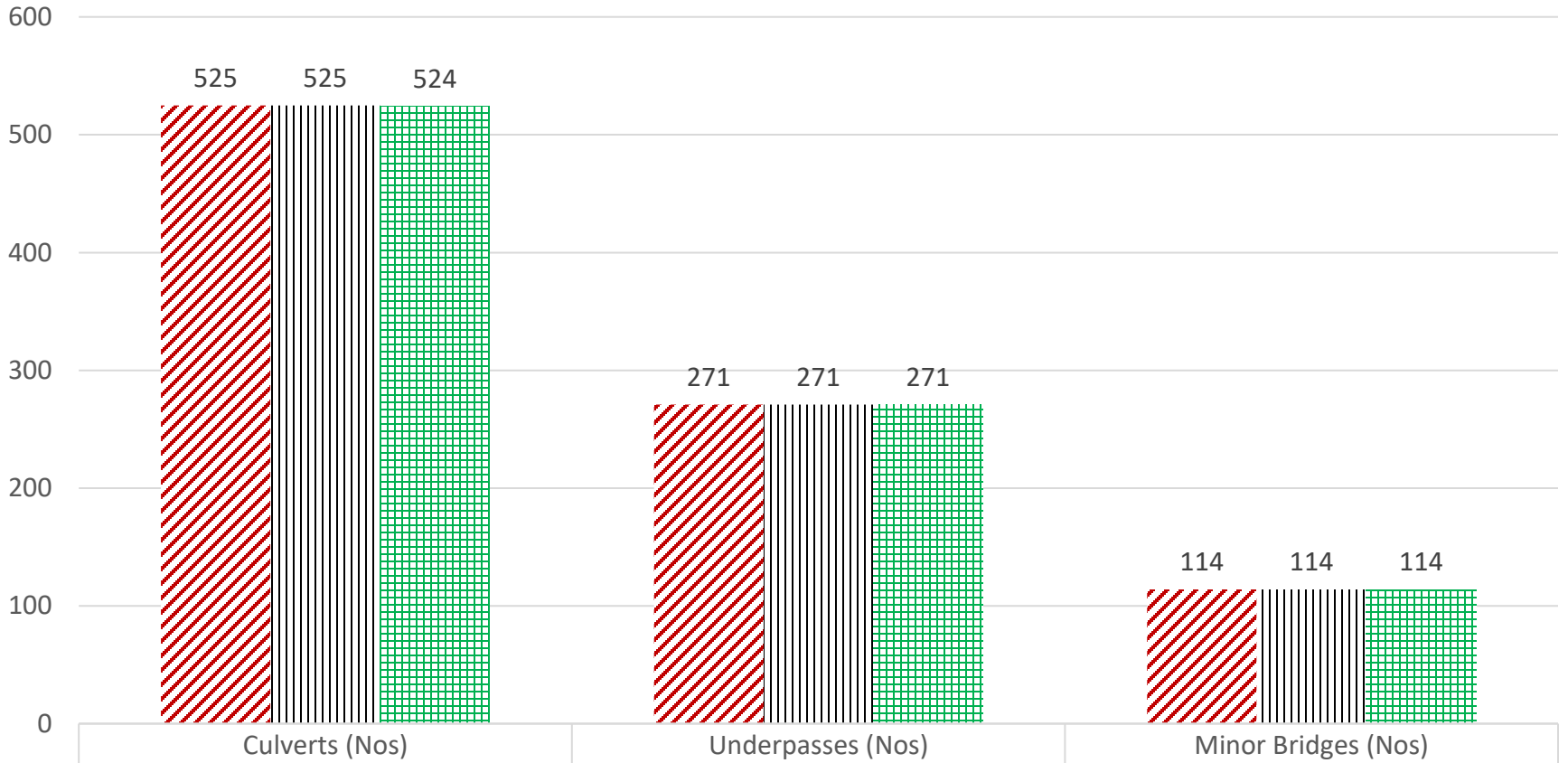
Note:-Target > 100% reflect additional works under Change Of Scope.

परियोजना कें मुख्य कैरिजवे मे मिट्टी, सबग्रेड, जी०एस०बी०,डब्लूएमएम,डी०बी०एम० एवं बिटुमिनस कांकीट कार्यों की भौतिक प्रगति (कि०मी० में)



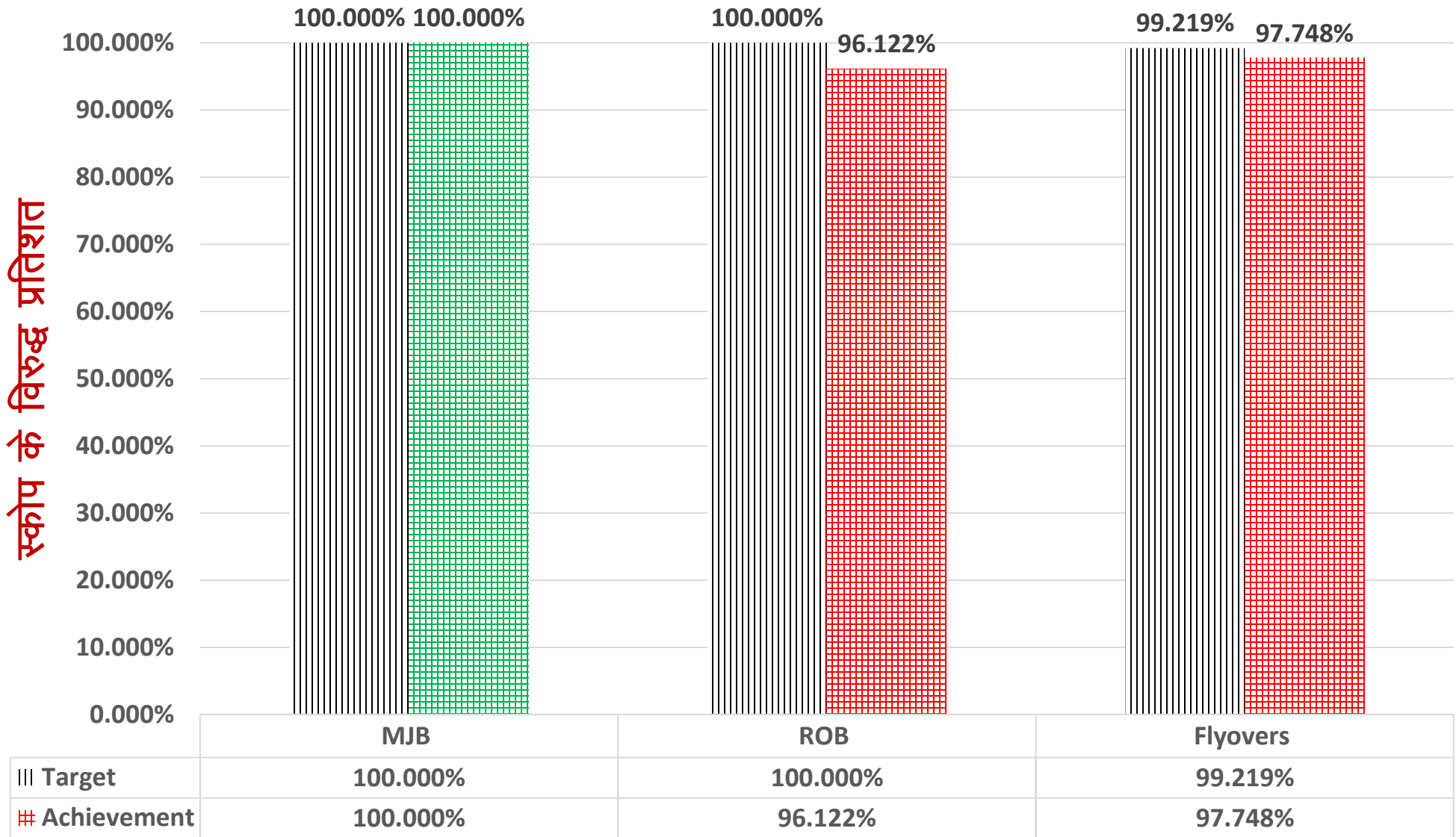
परियोजना कें कलवर्ट, अन्डरपासेस एवं लघु सेतुओं की प्रगति

स्ट्रक्चर्स की सं०



	Culverts (Nos)	Underpasses (Nos)	Minor Bridges (Nos)
Scope	525	271	114
Target	525	271	114
Achievement	524	271	114

परियोजना कें दीर्घ सेतुओं,रेलवे उपरगामी सेतुओं एवं फलाईओवर्स की भौतिक प्रगति



(1)परियोजना कें मुख्य कैरिजवे मे मिट्टी,सबग्रेड एवं ग्रेनेलर सबबेस कार्यों की भौतिक प्रगति

लक्ष्य मासान्त

जुलाई

तक

प्रगति दिनांक

31/7/2021

तक

Package No.	Earthwork in MCW					Subgrade					GSB				
	Scope (Cum)	Target (Cum)	Achievement (Cum)	% Achievement against Target (Col 4/ Col 3)	% Achievement against Scope (Col 4/ Col 2)	Scope (Km)	Target (Km)	Achievement (Km)	% Achievement against Target (Col 9/ Col 8)	% Achievement against Scope (Col 9/ Col 7)	Scope (Km)	Target (Km)	Achievement (Km)	% Achievement against Target (Col 14/ Col 13)	% Achievement against Scope (Col 14/ Col 12)
1	2	3	4	5	6	7	8	9	10	11	12	13	14	15	16
1 (Gayatri Ltd.)	1,28,80,083	1,28,80,083	1,28,15,336	99.50%	99.50%	39.001	39.001	39.001	100.00%	100.00%	39.461	39.461	39.361	99.75%	99.75%
2 (Gayatri Ltd.)	1,21,30,222	1,21,30,222	1,21,25,383	99.96%	99.96%	38.560	38.560	38.560	100.00%	100.00%	38.560	38.560	38.560	100.00%	100.00%
3 Apco Ltd.	1,32,80,269	1,32,80,269	1,32,59,719	99.85%	99.85%	40.850	40.782	40.782	100.00%	99.83%	40.850	40.850	40.850	100.00%	100.00%
4 GR Infra	1,41,29,000	1,41,29,000	1,41,29,000	100.00%	100.00%	37.646	37.618	37.618	100.00%	99.93%	37.540	37.540	37.540	100.00%	100.00%
5 PNC Ltd.	1,19,60,266	1,19,60,266	1,19,60,266	100.00%	100.00%	54.000	54.000	54.000	100.00%	100.00%	54.000	54.000	54.000	100.00%	100.00%
6 PNC Ltd.	85,22,860	85,22,860	84,32,488	98.94%	98.94%	27.631	27.631	27.631	100.00%	100.00%	27.692	27.692	27.692	100.00%	100.00%
7 GR Infra	1,20,55,176	1,20,55,176	1,19,62,662	99.23%	99.23%	45.940	45.940	45.940	100.00%	100.00%	45.975	45.975	45.975	100.00%	100.00%
8 Oriental	1,40,77,010	1,40,77,010	1,40,77,010	100.00%	100.00%	48.070	48.070	48.070	100.00%	100.00%	47.990	47.990	47.990	100.00%	100.00%
TOTAL	9,90,34,886	9,90,34,886	9,87,61,864	99.72%	99.72%	331.698	331.602	331.602	100.00%	99.97%	332.07	332.07	331.97	99.97%	99.97%

(2) परियोजना के मुख्य कैरिजवे मे डब्लूएमएम,डी0बी0एम0 एवं बिटुमिनस कांकीट कार्यों की भौतिक प्रगति

लक्ष्य मासान्त जुलाई तक प्रगति दिनांक 31/7/2021 तक

Package No.	WMM					DBM					BC				
	Scope (Km)	Target (Km)	Achievement (Km)	% Achievement against Target (Col 4/ Col 3)	% Achievement against Scope (Col 4/ Col 2)	Scope (Km)	Target (Km)	Achievement (Km)	% Achievement against Target (Col 9/ Col 8)	% Achievement against Scope (Col 9/ Col 7)	Scope (Km)	Target (Km)	Achievement (Km)	% Achievement against Target (Col 14/ Col 13)	% Achievement against Scope (Col 14/ Col 12)
1	2	3	4	5	6	7	8	9	10	11	12	13	14	15	16
1 (Gayatri Ltd.)	37.790	37.790	37.790	100.00%	100.00%	37.160	37.160	36.696	98.75%	98.75%	40.470	40.470	14.402	35.59%	35.59%
2 (Gayatri Ltd.)	38.560	38.560	38.560	100.00%	100.00%	38.450	38.450	38.450	100.00%	100.00%	38.450	38.249	18.085	47.28%	47.03%
3 Apco Ltd.	40.850	40.850	40.850	100.00%	100.00%	40.850	40.850	40.850	100.00%	100.00%	40.850	40.800	40.800	100.00%	99.88%
4 GR Infra	36.959	36.959	36.959	100.00%	100.00%	36.612	36.612	36.612	100.00%	100.00%	38.500	38.500	38.500	100.00%	100.00%
5 PNC Ltd.	54.000	54.000	54.000	100.00%	100.00%	54.000	54.000	54.000	100.00%	100.00%	54.000	54.000	47.270	87.54%	87.54%
6 PNC Ltd.	27.728	27.728	27.728	100.00%	100.00%	27.713	27.713	27.713	100.00%	100.00%	28.200	28.200	26.030	92.30%	92.30%
7 GR Infra	45.631	45.631	45.631	100.00%	100.00%	45.635	45.635	45.635	100.00%	100.00%	45.520	46.030	40.560	88.12%	89.10%
8 Oriental	47.990	47.990	47.990	100.00%	100.00%	48.080	48.080	48.080	100.00%	100.00%	47.970	47.970	47.970	100.00%	100.00%
TOTAL	329.507	329.507	329.507	100.00%	100.00%	328.500	328.500	328.035	99.86%	99.86%	333.96	334.22	273.62	81.87%	81.93%

(3) परियोजना कें मुख्य कैरिजवे मे पुलियांओं की भौतिक प्रगति

लक्ष्य मासान्त

जुलाई

तक

प्रगति दिनांक

31/7/2021

तक

Package No.	Box Culverts (MCW)				
	Scope (Km)	Target,	Achiev ement	% Achiev ement against Target (Col 4/ Col 3)	% Achiev ement against Scope (Col 4/ Col 2)
1	2	3	4	5	6
1 (Gayatri Ltd.)	71	71	71	100.00%	100.00%
2 (Gayatri Ltd.)	57	57	57	100.00%	100.00%
3 Apco Ltd.	62	62	62	100.00%	100.00%
4 GR Infra	70	70	70	100.00%	100.00%
5 PNC Ltd.	81	81	80	98.77%	98.77%
6 PNC Ltd.	46	46	46	100.00%	100.00%
7 GR Infra	62	62	62	100.00%	100.00%
8 Oriental	76	76	76	100.00%	100.00%
TOTAL	525	525	524	99.81%	99.81%

(4) परियोजना कें मुख्य कैरिजवे मे लघु सेतुओं की भौतिक प्रगति

लक्ष्य मासान्त जुलाई तक प्रगति दिनांक 31/7/2021 तक

कार्य पूर्ण

Package No.	Total No Of MNBs Including COS	Foundation			Sub Structure			Super Structure			Pkg Achievement w.r.t Target	Overall Pkg Achievement %	Remarks (Achievement Against Target)
		Scope (NOS)	Target (NOS)	Achievement (NOS)	Scope (NOS)	Target (NOS)	Achievement (NOS)	Scope (m)	Target (M)	Achievement (M)			
1	2	3	4	5	7	8	9	11	12	13	14	15	16
1 (Gayatri Ltd.)	22	108	108	108	108	108	108	850.00	850.00	850.00	100.00%	100.00%	Target=22 Completed=22
2 (Gayatri Ltd.)	22	94	94	94	134	134	134	829.00	829.00	829.00	100.00%	100.00%	Target=22 Completed=23
3 Apco Ltd.	14	60	60	60	60	60	60	520.00	520.00	520.00	100.00%	100.00%	Target=14 Completed=14
4 GR Infra	13	60	60	60	60	60	60	541.00	541.00	541.00	100.00%	100.00%	Target=13 Completed=13
5 PNC Ltd.	11	48	48	48	48	48	48	428.00	428.00	428.00	100.00%	100.00%	Target=11 Completed=11
6 PNC Ltd.	10	46	46	46	46	46	46	319.00	319.00	319.00	100.00%	100.00%	Target=10 Completed=10
7 GR Infra	11	66	66	66	66	66	66	362.00	362.00	362.00	100.00%	100.00%	Target=11 Completed=11
8 Oriental	11	46	46	46	46	46	46	526.90	526.90	526.90	100.00%	100.00%	Target=9 Completed=10
TOTAL	114	528	528	528	568	568	568	4375.90	4375.90	4375.90	100.00%	100.00%	Target=114 Completed=114

(5) परियोजना कें मुख्य कैरिजवे मे अन्दरपासेस की भौतिक प्रगति

लक्ष्य मासान्त जून तक प्रगति दिनांक 30/6/2021 तक

कार्य पूर्ण

Package No.	Total No Of Underpasses Including COS	Foundation			Sub Structure			Super Structure			Pkg Achievement w.r.t Target	Overall Pkg Achievement %	Remarks (Achievement Against Scope)
		Scope Nos	Target	Achievement	Scope Nos	Target	Achievement	Scope Meter	Target	Achievement			
1	2	3	4	5	6	7	8	9	10	11	12	13	14
1 (Gayatri Ltd.)	30	60	60	60	60	60	60	606.00	606.00	606.00	100.00%	100.00%	PUP-6 / 6,LVU-18/18,VUP-6/6 Total-30/30
2 (Gayatri Ltd.)	26	53	53	53	53	53	53	556.00	556.00	556.00	100.00%	100.00%	PUP-8 / 8,LVU-12/12,VUP-6/6 Total-26/26
3 Apco Ltd.	38	78	78	78	78	78	78	767.00	767.00	767.00	100.00%	100.00%	PUP-13 / 13,LVU-21/21,VUP-4/4 Total-38/38
4 GR Infra	38	82	82	82	82	82	82	875.00	875.00	875.00	100.00%	100.00%	PUP-13 / 13,LVU-17/17,VUP-8/8 Total-38/38
5 PNC Ltd.	43	90	90	90	90	90	90	810.00	810.00	810.00	100.00%	100.00%	PUP-18 / 18,LVU-22/22,VUP-3/3 Total-43/43
6 PNC Ltd.	33	67	67	67	67	67	67	648.00	648.00	648.00	100.00%	100.00%	PUP-12 / 12,LVU-16/16,VUP-5/5 Total-33/33
7 GR Infra	31	64	64	64	64	64	64	647.00	647.00	647.00	100.00%	100.00%	PUP-10 / 10,LVU-15/15,VUP-6/6 Total-31/31
8 Oriental	32	68	68	68	68	68	68	728.00	728.00	728.00	100.00%	100.00%	PUP-7 / 7,LVU-18/18,VUP-7/7 Total-32/32
Total	271	562	562	562	562	562	562	5637.00	5637.00	5637.0	100.00%	100.00%	PUP-87 / 87,LVU-139/139,VUP-45/45 Total-271/271

(6) परियोजना के दीर्घ सेतुओं की भौतिक प्रगति – कार्य पूर्ण

7/7
MJB
Complete

लक्ष्य मासान्त जुलाई तक

प्रगति दिनांक

31/7/2021 तक

Package No.	Chainage/ Span (m)	Name of Stream/ River	Rev. Date Of Completion	Foundation (Pile/Well) (Nos)			Foundation (Pile/Well Cap) (Nos)			Sub Structure (Nos)			Girders			Super Structure (Mtr)			Progress against Target	Overall Structure Progress% w.r.t Scope
				Scope	Target	Achiev.	Scope	Target	Achiev.	Scope	Target	Achiev.	Scope	Cast	Launched	Scope	Target	Achiev.		
1	2	3	4	5	6	7	8	9	10	11	12	13	14	15	16	17	18	19	20	21
2 (Gayatri Ltd.)	71+367 /180 m	Gomti River	Feb,21	140	140	140	14	14	14	14	14	14	84	84	84	360.0	360.0	360.0	100.00%	100.00%
3 Apco Ltd.	93+654 /124.340 m	Sharada canal	Jan,21	120	120	120	24	24	24	12	12	12	70	70	70	248.7	248.7	248.7	100.00%	100.00%
3 Apco Ltd.	106+877 /89.619 m	Sharada canal	Jan,21	84	84	84	20	20	20	10	10	10	56	56	56	179.2	179.2	179.2	100.00%	100.00%
3 Apco Ltd.	121+450 /85.539 m	Sharada canal	Jan,21	84	84	84	20	20	20	10	10	10	56	56	56	171.1	171.1	171.1	100.00%	100.00%
4 GR Infra	149+115 /63.030 m	Nalah	Feb,21	92	92	92	6	6	6	6	6	6	28	28	28	126.1	126.1	126.1	100.00%	100.00%
5 PNC Ltd.	209+670 /90 m	Tons River	Feb,21	80	80	80	8	8	8	8	8	8	36	36	36	180.0	180.0	180.0	100.00%	100.00%
7 GR Infra	247+115 /140 m	Tons River	March,21	120	120	120	10	10	10	10	10	10	56	56	56	280.0	280.0	280.0	100.00%	100.00%
7 Nos				720	720	720	102	102	102	70	70	70	386	386	386	1545.1	1545.1	1545.1	100.00%	100.00%

Seven (7) out of Seven (7) Major Bridges Complete

(7) परियोजना कें रेलवे उपरिगामी सेतुओं की भौतिक प्रगति

**4/7 ROB
Complete**

लक्ष्य मासान्त

जुलाई

तक

प्रगति दिनांक

31/7/2021 तक

Package No.	Chainage	Name of Railway/ Nearest Village	Rev. Date Of Completion	Foundation (Pile/Well) (Nos)			Foundation (Pile/Well Cap) (Nos)			Sub Structure (Nos)			Girders			Super Structure (Mtr)			Progress against Target	Overall Structure Progress%
				Scope	Target	Achiev.	Scope	Target	Achiev.	Scope	Target	Achiev.	Scope	Cast	Launched	Scope	Target	Achiev.		
1	2	3	4	5	6	7	8	9	10	11	12	13	14	15	16	17	18	19	20	21
1 (Gayatri Ltd.)	010+70 / 73.00 m	NR/ Maghua	Feb,21	80	80	80	8	8	8	8	8	8	4	4	2	150.0	150.0	75.00	88.25%	88.25%
1 (Gayatri Ltd.)	031+065/ 71 m	NR/ Sahri	Feb,21	80	80	80	8	8	8	8	8	8	4	4	4	150.0	150.0	75.00	91.19%	91.19%
3 Apco Ltd.	120+675 / 79.00 m	NR/ Jalalpur	Feb,21	96	96	96	8	8	8	8	8	8	4	4	4	170.0	170.0	170.0	100.00%	100.00%
5 PNC Ltd.	180+150 / 79.00 m	NR/ Sajampur	Jan,21	84	84	84	8	8	8	8	8	8	32	30	30	164.8	164.8	107.4	93.42%	93.42%
7 GR Infra	254+636 /69.60 m	NR/ Satiyava	March,21	80	80	80	8	8	8	8	8	8	46	46	46	139.2	139.2	139.2	100.00%	100.00%
7 GR Infra	286+604 / 71.04 m	NER/ Majkhani	March,21	64	64	64	8	8	8	8	8	8	46	46	46	151.2	151.2	151.2	100.00%	100.00%
8 Oriental	328+827 / 75.60 m	NER/ Sher	Dec,20	64	64	64	8	8	8	8	8	8	46	46	46	151.2	151.2	151.2	100.00%	100.00%
7 Nos				548	548	548	56	56	56	56	56	56	182	180	178	1076.4	1076.4	869.0	96.12%	96.12%

Three (4) out of Seven (7) ROB Complete

(8) परियोजना के फ्लाइओवर्स की भौतिक प्रगति

19/22 FO Complete

लक्ष्य मासान्त जुलाई तक

प्रगति दिनांक

31/7/2021 तक

Package No.	Chainage	Name of Xing Rd	Target Date Of Completion	Foundation (Pile/Well) (Nos)			Foundation (Pile/Well Cap) (Nos)			Sub Structure (Nos)			Girders			Super Structure (Mtr)			Progress against Target	Overall Structure Progress%
				Scope	Target	Achiev.	Scope	Target	Achiev.	Scope	Target	Achiev.	Scope	Cast	Launched	Scope	Target	Achiev.		
1	2	3	4	5	6	7	8	9	10	11	12	13	14	15	16	17	18	19	20	21
1 (Gayatri Ltd.)	000+525/60 m / Interchange	NH-731	Feb,21	28	28	28	6	6	6	6	6	6	20	20	20	120.00	120.00	120.0	100.00%	100.00%
1 (Gayatri Ltd.)	003+245 / 60 m	NH-731	Feb,21	40	40	40	6	6	6	6	6	6	28	28	28	145.82	145.82	145.8	100.00%	100.00%
1 (Gayatri Ltd.)	030+714 / 60 m	NH-731	March,21	40	40	40	6	6	6	6	6	6	28	28	28	130.00	130.00	130.0	100.00%	100.00%
1 (Gayatri Ltd.)	036+859 / 60 m / Interchange	Barabanki - Haidargarh	Feb,21	40	40	40	6	6	6	6	6	6	28	28	28	128.00	128.00	128.0	100.00%	100.00%
3 Apco Ltd.	081+915 / 60 m	Ayodhya-Jagdishpur	Feb,21	52	52	52	12	12	12	10	10	10	28	28	28	120.00	120.00	120.0	100.00%	100.00%
3 Apco Ltd.	081+915 / 60 m (Loop)	-	March,21	24	24	24	6	6	6	6	6	6	12	12	12	60.00	60.00	60.0	100.00%	100.00%
4 GR Infra	160+ 365 ViaDuct / 60 m	-	Feb,21	112	112	112	12	12	12	10	10	10	70	70	70	400.00	400.00	400.0	100.00%	100.00%
4 GR Infra	138+ 141 / 60 m (Loop)	-	Feb,21	24	24	24	6	6	6	6	6	6	16	16	8	60.00	60.00	15.0	79.17%	79.17%
4 GR Infra	121+853	Ayodhya-Prayagraj	Feb,21	50	50	50	6	6	6	6	6	6	28	28	28	120.00	120.00	120.0	100.00%	100.00%
4 GR Infra	138+ 140 / 60 m	NH232	March,21	52	52	52	6	6	6	6	6	6	28	28	28	120.00	120.00	120.0	100.00%	100.00%
5 PNC Ltd.	198+965 / 200 m	-	March,21	86	86	86	10	10	10	10	10	10	8	6	6	400.00	400.00	300.0	87.50%	87.50%
5 PNC Ltd.	204 + 000 / 40 m / Viaduct	-	Feb,21	32	32	32	4	4	4	4	4	4	12	12	12	80.00	80.00	80.0	100.00%	100.00%
5 PNC Ltd.	204+ 120 / 40 m / Viaduct	-	March,21	32	32	32	4	4	4	4	4	4	12	12	12	80.00	80.00	80.0	100.00%	100.00%
5 PNC Ltd.	182+ 280 / 60 m	NH-135A	March,21	52	52	52	6	6	6	12	12	12	24	24	24	120.00	120.00	120.0	100.00%	100.00%

(8) परियोजना के फ्लाईओवर्स की भौतिक प्रगति -2

लक्ष्य मासान्त जुलाई तक प्रगति दिनांक 31/7/2021 तक

Package No.	Chainage	Name of Xing Rd	Target Date Of Completion	Foundation (Pile/Well) (Nos)			Foundation (Pile/Well Cap) (Nos)			Sub Structure (Nos)			Girders			Super Structure (Mtr)			Progress against Target	Overall Structure Progress%
				Scope	Target	Achiev.	Scope	Target	Achiev.	Scope	Target	Achiev.	Scope	Cast	Launched	Scope	Target	Achiev.		
1	2	3	4	5	6	7	8	9	10	11	12	13	14	15	16	17	18	19	20	21
6 PNC Ltd.	242+097 / 60 m		Nov,20	48	48	48	6	6	6	12	12	12	24	24	24	120.0	120.0	120.0	100.00%	100.00%
6 PNC Ltd.	234+619 / 60 m	Tanda-Azamgarah	Feb,21	48	48	48	6	6	6	20	20	20	24	24	24	120.0	120.0	120.0	100.00%	100.00%
6 PNC Ltd.	234+619 / 60 m (Loop)	-	Feb,21	48	48	48	6	6	6	20	20	20	12	12	0	120.0	120.0	0.0	66.67%	66.67%
6 PNC Ltd.	234+912 / 120 m	-	March,21	52	52	52	6	6	6	12	12	12	24	24	24	120.0	120.0	120.0	100.00%	100.00%
7 GR Infra	253+828 / 60 m	Azamgarah-Mau-Balia	March,21	52	52	52	6	6	6	6	6	6	28	28	28	120.0	120.0	120.0	100.00%	100.00%
8 Oriental	294+245 / 60 m	NH24 Mau-Gazipur Road	Dec,20	52	52	52	6	6	6	6	6	6	28	28	28	132.0	132.0	132.0	100.00%	100.00%
8 Oriental	339+615 / 60 m	NH-31 Gazipur-Balia Road	Feb,21	40	40	40	6	6	6	6	6	6	16	16	16	120.0	120.0	120.0	100.00%	100.00%
8 Oriental	294+245 / 60 m Loop)	-	Dec,20	26	26	26	3	3	3	3	3	3	14	14	14	66.00	66.00	55.0	97.22%	97.22%
22 Nos	Total			1030	1030	1030	141	141	141	183	183	183	512	510	490	3001.8	3001.8	2725.8	97.69%	97.69%

Nineteen (19) out of 22(Twenty Two) Flyovers Complete

पूर्वाचल परियोजना हेतु वित्तीय व्यवस्था मासान्त जुलाई, 2021

परियोजना की लागत – रु. 22494.94 करोड़

शासन द्वारा निम्नानुसार वित्तीय व्यवस्था की अनुमति प्रदान की गई थी।

(अ) भूमि क्रय हेतु : अभी तक व्यय धनराशि –रु. 7379.69 करोड़

(आ) सिविल निर्माण कार्य हेतु: बैंकों से ऋण –रु.12000.00 करोड़

शेष धनराशि (शासन से तीन वर्षों में) लगभग –रु. 3199.56 करोड़

शासन/बैंकों से अब तक की गई व्यवस्था:-

- विभिन्न बैंकों से अब तक अंतिमीकृत ऋण – रु. 11,300.00 करोड़
- स्वीकृत धनराशि में से आहरित ऋण(बैंक द्वारा) – रु. 6508.68 करोड़
- शासन द्वारा अब तक स्वीकृत धनराशि (भूमि क्रय सहित) – रु. 14991.99 करोड़
- वित्तीय वर्ष 2021-22 में शासन द्वारा स्वीकृत धनराशि – रु. 2,888.47 करोड़
- जिसमें से अब तक शासन द्वारा आवंटित धनराशि – रु. 1828.95 करोड़
- आहरित धनराशि के सापेक्ष व्यय धनराशि – रु. 1380.18 करोड़

परियोजना की अद्यतन वित्तीय प्रगति—जुलाई, 2021

पैकेज संख्या	विकासकर्ताओं का नाम	परियोजना की वित्तीय प्रगति	
		(रु० करोड में)	(प्रतिशत में)
1	गायत्री प्रोजेक्ट लिमिटेड हैदराबाद तेलंगाना	1120.65	75.57%
2	गायत्री प्रोजेक्ट लिमिटेड हैदराबाद तेलंगाना	1038.38	81.38%
3	एपको इन्फ्राटेक प्राईवेट लि० गुडगांव हरियाणा	1260.93	91.33%
4	जी०आर० इन्फ्राप्रोजेक्ट लि० उदयपुर— राजस्थान	1237.61	82.67%
5	पी०एन०सी० इन्फ्राटेक लि० आगरा	1341.77	85.68%
6	पी०एन०सी० इन्फ्राटेक लि० आगरा	709.58	74.38%
7	जी०आर० इन्फ्राप्रोजेक्ट लि० उदयपुर— राजस्थान	1149.29	79.95%
8	ओरियेन्टल स्ट्रक्चरल इजी० प्रा० लि० नई दिल्ली	1365.14	84.17%
	कुल	9223.36	82.23%

धन्यवाद